



ФЕДЕРАЛЬНАЯ СЛУЖБА
ГОСУДАРСТВЕННОЙ СТАТИСТИКИ

Оперативные данные по вводу в эксплуатацию зданий и сооружений в Брянской области



за январь - август 2022 года



ФЕДЕРАЛЬНАЯ СЛУЖБА
ГОСУДАРСТВЕННОЙ СТАТИСТИКИ

Оперативные данные по вводу в эксплуатацию зданий и сооружений

Брянская область

январь - август 2022 года

- 01 МЕТОДОЛОГИЧЕСКИЕ ПОЯСНЕНИЯ
- 02 ЖИЛИЩНОЕ СТРОИТЕЛЬСТВО
- 03 ВВЕДЕНО ОБЩЕЙ ПЛОЩАДИ ЖИЛЫХ ПОМЕЩЕНИЙ
- 04 ВВЕДЕНО ЗДАНИЙ НЕЖИЛОГО НАЗНАЧЕНИЯ

ОБЩАЯ ПЛОЩАДЬ ЖИЛЫХ ПОМЕЩЕНИЙ

- **Общая площадь жилых помещений** во введенных в эксплуатацию жилых и нежилых зданиях, жилых домах определяется как сумма площадей всех частей жилых помещений, включая площадь помещений вспомогательного использования, предназначенных для удовлетворения гражданами бытовых и иных нужд, связанных с их проживанием в жилом помещении, площадей лоджий, балконов, веранд, террас, подсчитываемых с соответствующими понижающими коэффициентами, а также жилых и подсобных помещений в построенных населением индивидуальных жилых домах. К помещениям вспомогательного использования относятся кухни, передние, холлы, внутриквартирные коридоры, ванные или душевые, кладовые или хозяйственные встроенные шкафы. В домах-интернатах для престарелых и инвалидов, ветеранов, специальных домах для одиноких престарелых, детских домах к подсобным помещениям относятся столовые, буфеты, клубы, читальни, спортивные залы, приемные пункты бытового обслуживания и медицинского обслуживания.





ЖИЛИЩНОЕ СТРОИТЕЛЬСТВО В БРЯНСКОЙ ОБЛАСТИ

(ЗА ЯНВАРЬ - АВГУСТ 2022 ГОДА)

425 296

кв. метров общей площади



Средний размер квартиры

100,0 кв. метра


4 253

КВАРТИР

ПОСТРОЕНО ЗАСТРОЙЩИКАМИ

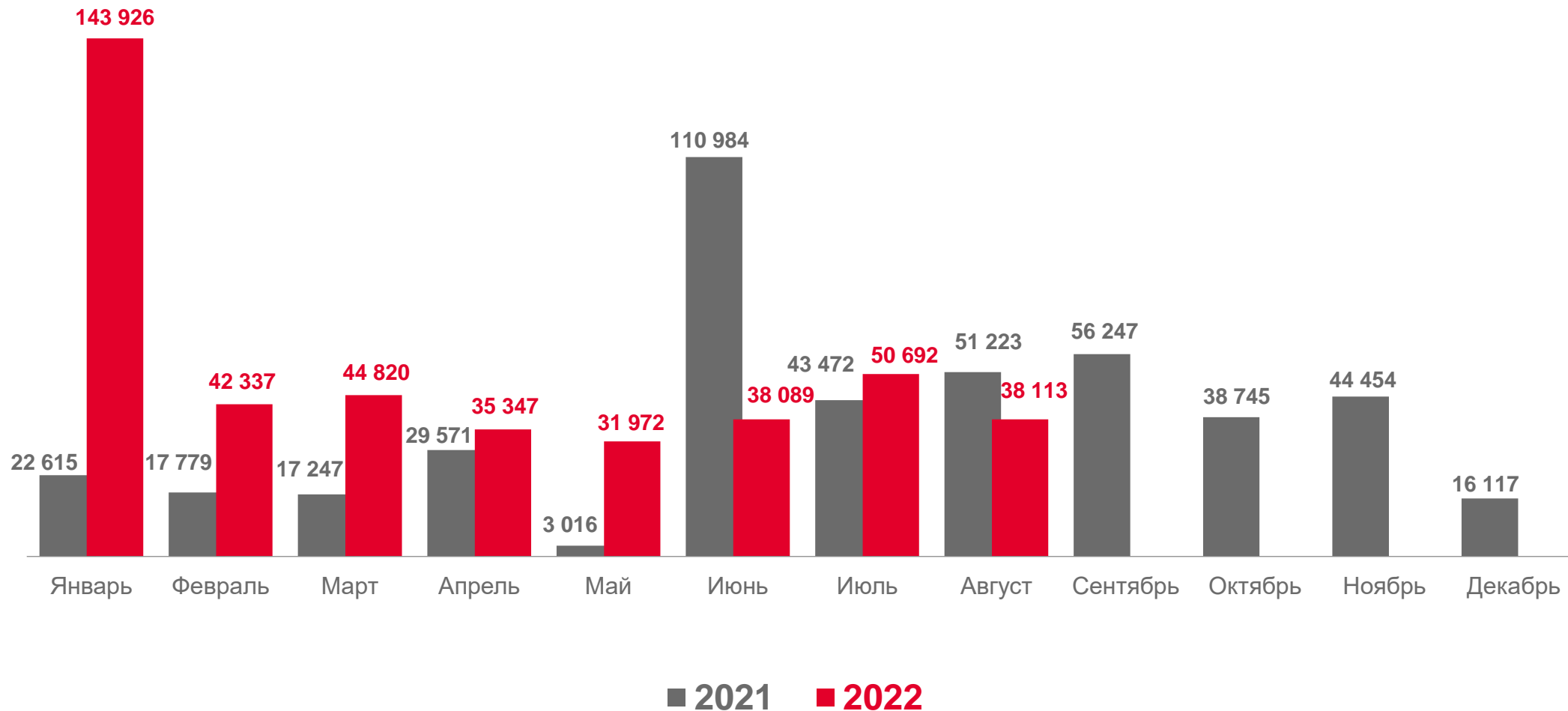
- Однокомнатных квартир **1 265**
- Двухкомнатных квартир **1 094**
- Трехкомнатных квартир **587**
- Четырехкомнатных квартир **29**





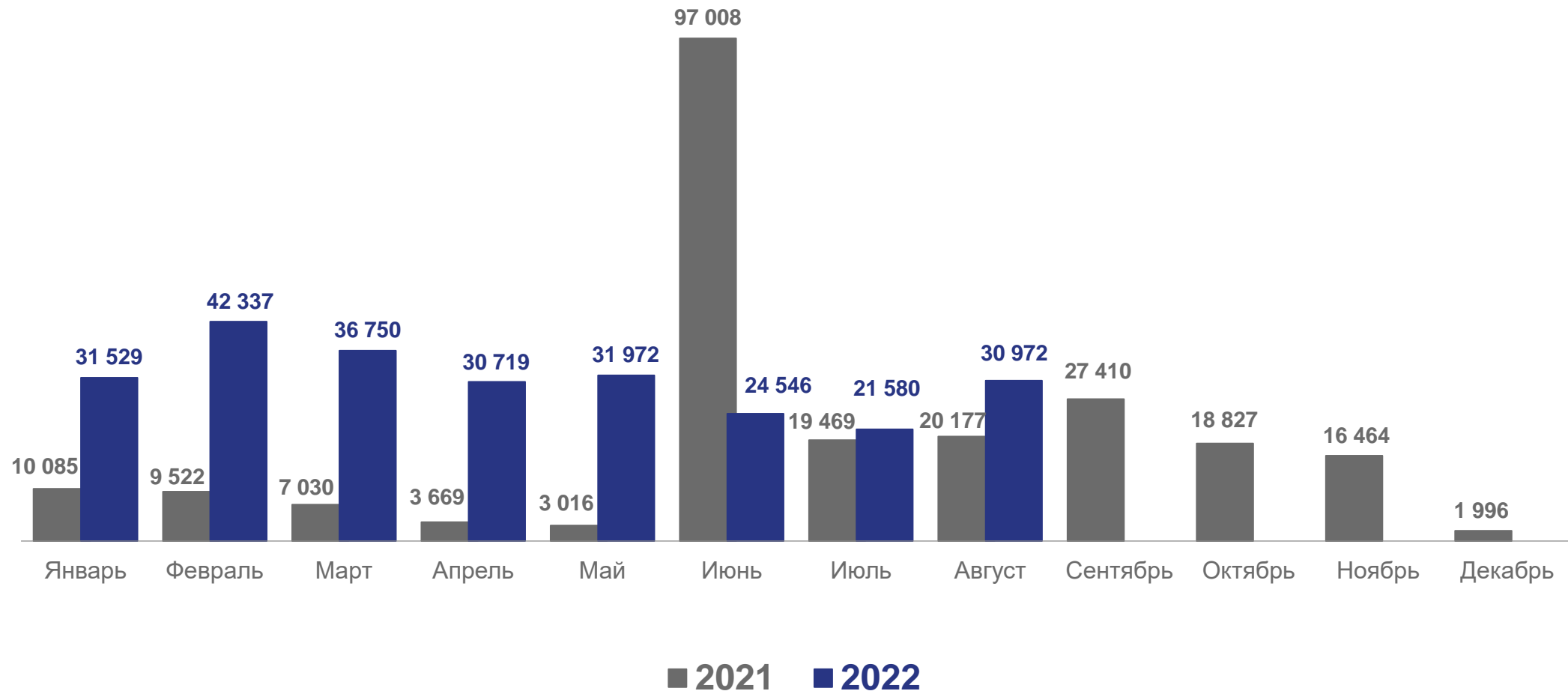
ВВЕДЕНО ОБЩЕЙ ПЛОЩАДИ ЖИЛЫХ ПОМЕЩЕНИЙ

КВАДРАТНЫХ МЕТРОВ



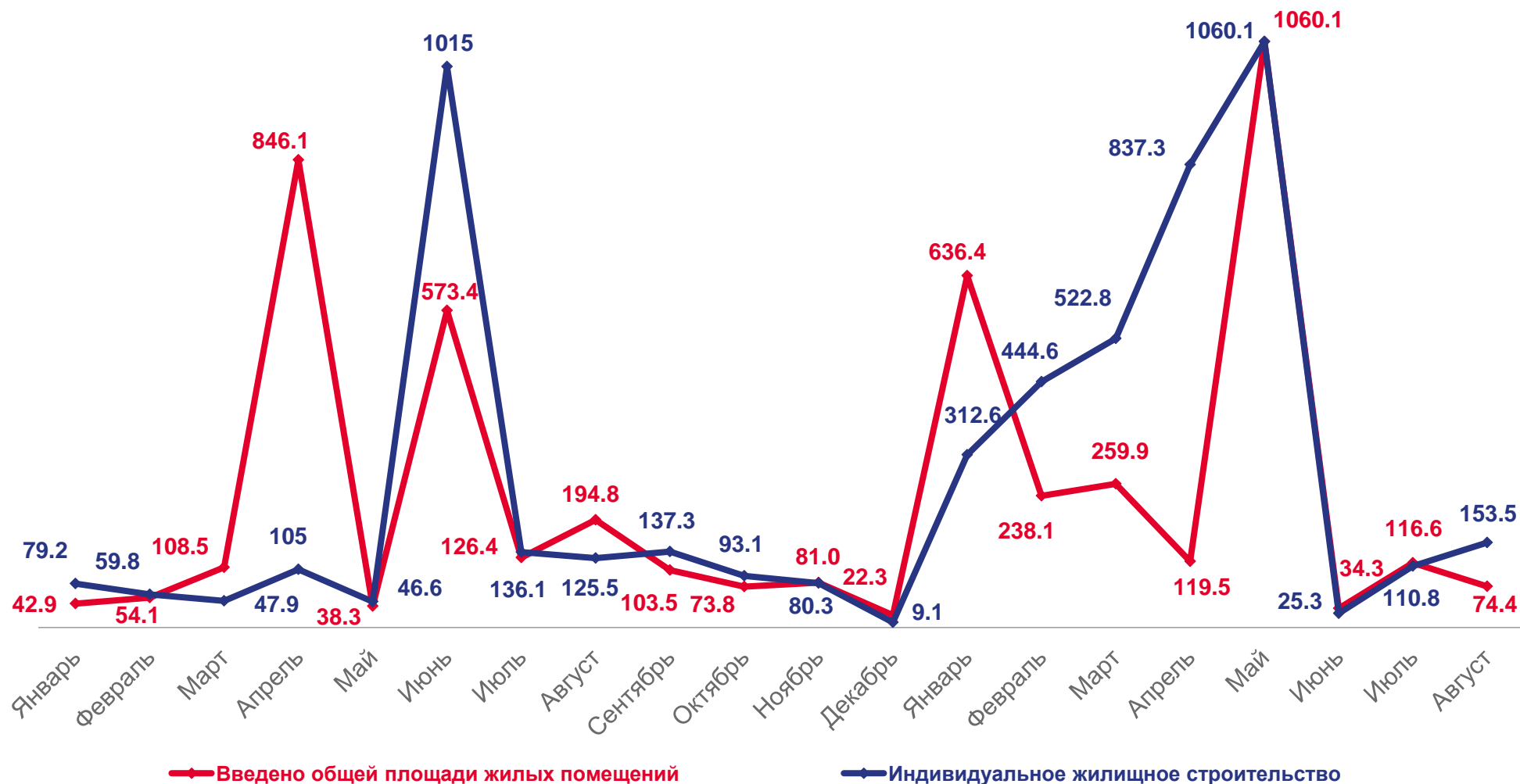


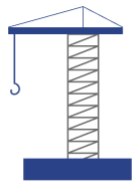
ИНДИВИДУАЛЬНОЕ ЖИЛИЩНОЕ СТРОИТЕЛЬСТВО, КВАДРАТНЫХ МЕТРОВ





ДИНАМИКА ВВОДА ЖИЛЬЯ, В % К СООТВЕТСТВУЮЩЕМУ ПЕРИОДУ ПРЕДЫДУЩЕГО ГОДА





ЯНВАРЬ – АВГУСТ 2022 Г.

ВВЕДЕНО ЖИЛЫХ ДОМОВ
КВ. МЕТРОВ ОБЩЕЙ ПЛОЩАДИ

КОЛИЧЕСТВО КВАРТИР
ЕДИНИЦ



250 405

1 278

Индивидуальный застройщик

58,9% от общего итога



174 891

2 975

Организации – застройщики

41,1% от общего итога





ВВЕДЕНО ЗДАНИЙ НЕЖИЛОГО НАЗНАЧЕНИЯ, В % К ИТОГУ

